



UNIVERSIDAD  
POLITÉCNICA  
DE MADRID

---

# INSERCIÓN LABORAL DOCTORES

---

*TITULADOS  
CURSO 2022; 2023 Y 2024*

---

Observatorio Académico  
Vicerrectorado de Estrategia Académica y Calidad  
Universidad Politécnica de Madrid

Marzo de 2026

---



# ÍNDICE

---

Ficha Técnica .....	5
Recopilación .....	6
Estructura de la Muestra.....	9
Perfil de la Muestra .....	10
Características de la tesis doctoral.....	14
Situación laboral de los titulados al finalizar el doctorado .....	19
Situación laboral de los titulados al finalizar el doctorado .....	20
Valoración de la situación laboral y relación con los estudios.....	29
Información proporcionada por la UPM .....	31
Satisfacción Global .....	32
Anexo I. Cuestionario .....	34



## FICHA TÉCNICA

---

<b>Metodología:</b>	Entrevista telefónica mediante el proceso CATI.
<b>Universo:</b>	Titulados Doctores de los cursos 2022; 2023 y 2024: <b>794</b>
<b>Muestreo:</b>	Censal.
<b>Muestra:</b>	288 titulados un 36,27% del universo observado.
<b>Error muestral:</b>	$\pm 4,61\%$ para un nivel de confianza del 95 % en el caso más desfavorable de varianza ( $p=q$ ).
<b>Encuestación:</b>	Del 16 de octubre al 11 de noviembre de 2025.
<b>Realización:</b>	Observatorio Académico de la Universidad Politécnica de Madrid – Vicerrectorado de Estrategia Académica y Calidad.
<b>Cuestionario:</b>	Anexo 1.
<b>Contenido:</b>	<p>El cuestionario consta de varios apartados. En primer lugar, se detalla un apartado de datos generales sobre la tesis doctoral, a continuación, se establecen una serie de ítems relativos a becas, bajas y nacionalidades del titulado. Posteriormente se establece un bloque de preguntas sobre la situación laboral actual en la que se consulta a los egresados por la actividad profesional que desarrollan y el tipo de empresa y país en que lo hacen.</p> <p>En aquellos casos en los que no se trabaja se indaga en la proactividad de los encuestados en lo relacionado a la búsqueda de trabajo.</p> <p>En el último bloque, los titulados manifiestan su grado de satisfacción con la formación, información y desarrollo de su tesis doctoral.</p>

## RECOPIACIÓN

---

### Inserción laboral – Doctores. Titulados en los cursos 2022; 2023 y 2024

794 titulados

288 respuestas

± 4,61 % error muestral

#### Descriptivos de la muestra

- El 66,00% es hombre, el 34,00% es mujer.
- El 16,32% tiene una edad de 46 años o más, seguidos de los que tienen 33 años (12,15%), de los que tienen 31 (10,42%), con 36 años, el porcentaje es del 7,29%, con 34 años el 6,60%. En todas las demás edades los porcentajes son inferiores al 5%.
- La nacionalidad de los encuestados es predominantemente española (92,01%), seguida de ecuatoriana (3,13%), de la colombiana (1,39%) y la iraní con un 1,04%.

#### Descriptivos de la tesis doctoral

- Por medio de la tesis doctoral un 90,63% ha publicado artículos, el 17,71% libros/capítulos de libros y un 16,32% otro tipo de publicaciones (la suma de los porcentajes supera el 100% ya que con la tesis se pudo generar un artículo y capítulo de libro a la vez).
- El 83,70% tuvo la calificación “Cum laude”.
- El 41,30% tuvo mención internacional.
- El 20,80% obtuvo algún tipo de premio con su tesis doctoral.
- El 46,20% tuvo estancia fuera de España.
- El 61,80% obtuvo financiación para realizar la tesis doctoral.
- Solo el 8,70% tuvo una baja maternal/paternal.
- La media de tiempo empleado en la realización de la tesis fue de 53,17 meses (4,43 años).

## Titulados con empleo remunerado

- El 96,88% de los titulados tenía un empleo remunerado, en el momento de realizar la encuesta.
- Para el 50,70% el trabajo está *muy relacionado* con los estudios realizados y para el 27,50% *relacionado* con la tesis.
- El 86,43% trabaja por cuenta ajena, de ellos el 18,30% ha encontrado trabajo por cuenta ajena, gracias al doctorado cursado.
- De los doctores que trabajan por cuenta ajena, el 58,90% tiene un contrato indefinido y tan solo el 1,20% es fijo discontinuo.
- El 8,21% es funcionario y el 5,36% trabaja por cuenta propia.
- El 83,92% de los titulados con un empleo remunerado, realiza sus funciones laborales en la Comunidad Autónoma de Madrid.

- Categoría laboral:

Otra figura de profesorado (Ej.: personal laboral): 25,80%	Investigador: 24,00%	Otro tipo de trabajo 21,90%
Director de proyecto: 11,50%	Directivo o cargo de gestión: 9,70%	Profesor universitario: 4,30%

- Tipo de organismo o entidad de la actividad profesional:

Empresa privada: 36,10%	Institución de educación superior: 35,00%	Institución u organización científica pública: 9,30%
Administración pública: 6,40%	Por cuenta propia como Consultor o en su propia empresa: 4,60%	Institución u organización científica privada: 2,90%

- Ingresos anuales brutos:

Menos de 15.000: 3,00%	Entre 15.001 y 25.000: 6,30%	Entre 25.001 y 35.000: 28,80%
Entre 35.001 y 45.000: 25,50%	Entre 45.001 y 60.000: 21,00%	Más de 60.000 euros: 15,50%

- Valoración del trabajo remunerado (escala 0-10):

Globalmente, estoy satisfecho con mi trabajo.	8,33
El desarrollo de la tesis doctoral ha tenido un gran impacto en mi desarrollo profesional.	7,81
El trabajo es acorde a mi nivel de estudios de doctor o doctora.	7,78
Globalmente hay conexión entre los conocimientos adquiridos y el trabajo diario.	7,38
Haber obtenido el título de doctor en la UPM ha influido - para conseguir mi actual empleo.	6,84

### Información recibida por la UPM

- Aspecto valorado (escala 0-10):

Descripción del Título.	7,16
Personal académico.	6,85
Medios materiales a disposición del título.	5,94
Información proporcionada sobre el SGIC (Sistema de Garantía Interna de Calidad).	5,54

### Satisfacción global.

- Aspecto valorado (escala 0-10):

Con la dirección de la tesis.	8,52
Con el desarrollo de la tesis doctoral en la UPM.	7,71
Con los recursos del Departamento o grupo de investigación o instituto.	7,03
Con los cursos/seminarios/actividades relacionadas con la tesis.	6,66

- Tras su experiencia en la UPM y posterior:

Volvería a hacer la misma tesis y en la UPM: 64,01%	Haría una tesis en la UPM, pero sobre otro tema: 12,46%	Volvería a hacer la misma tesis, pero en otra Universidad: 10,38%
No haría el doctorado: 9,34%	Ni haría el mismo doctorado, ni estudiaría en la UPM: 3,81%	

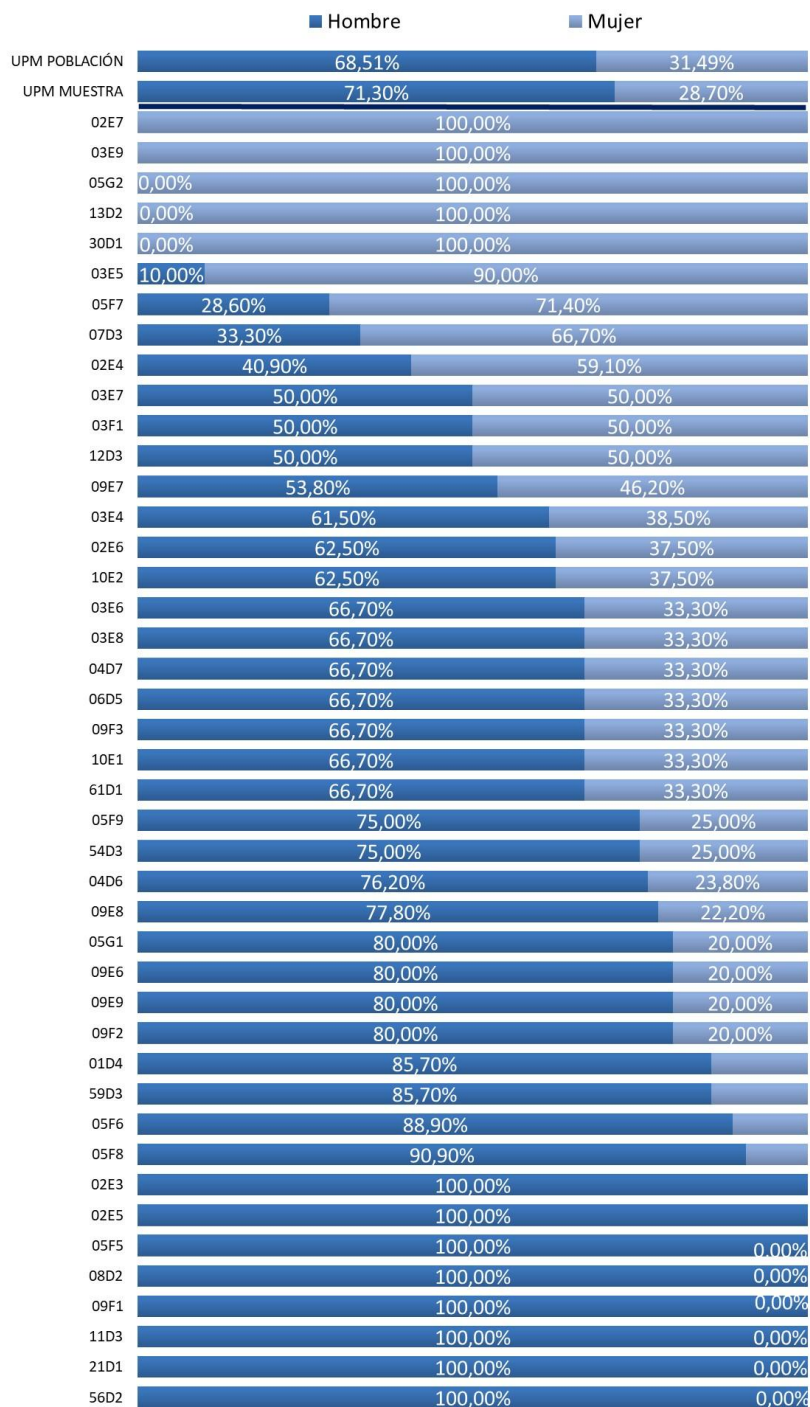
## ESTRUCTURA DE LA MUESTRA

*TABLA 1. ESTRUCTURA DE LA MUESTRA POR CENTROS*

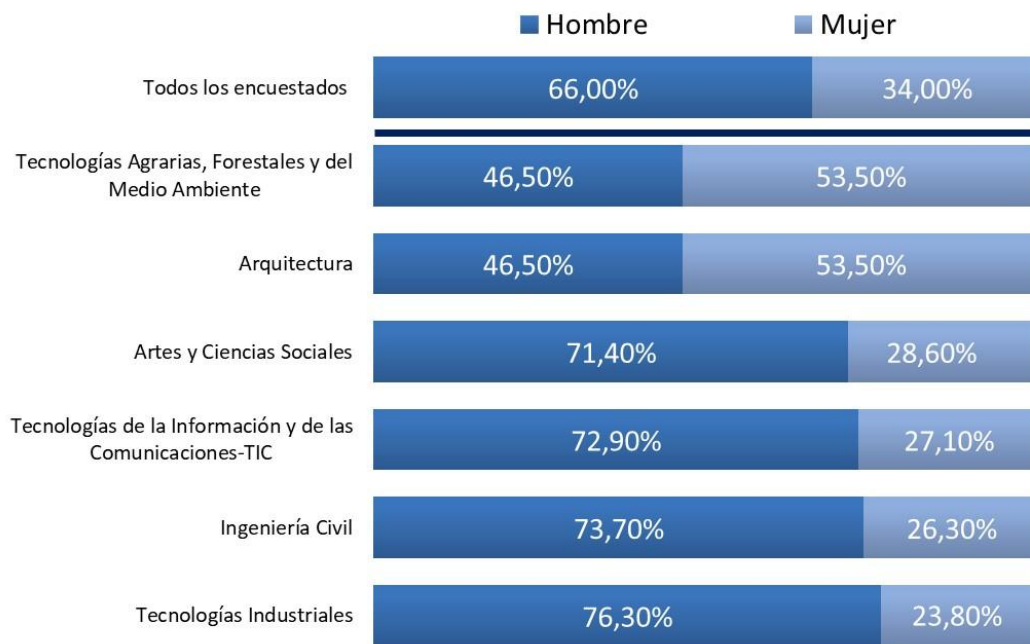
Centro	Muestra			
	Universo	Muestra real	Muestra ponderada	Porcentaje de encuestas sobre el Universo
E.T.S. de Arquitectura	125	49	45	39,20%
E.T.S. de Edificación	15	4	6	26,67%
E.T.S. de Ingeniería Aeronáutica y del Espacio	45	21	16	46,67%
E.T.S. de Ingeniería Agronómica, Alimentaria y de Biosistemas	106	35	39	33,02%
E.T.S. de Ingeniería de Montes, Forestal y del Medio Natural	23	8	8	34,78%
E.T.S. de Ingeniería de Sistemas Informáticos	9	3	3	33,33%
E.T.S. de Ingeniería y Diseño Industrial	3	2	1	66,67%
E.T.S. de Ingeniería y Sistemas de Telecomunicación	25	9	9	36,00%
E.T.S. de Ingenieros de Caminos, Canales y Puertos	71	30	26	42,25%
E.T.S. de Ingenieros de Minas y Energía	22	9	8	40,91%
E.T.S. de Ingenieros de Telecomunicación	116	44	42	37,93%
E.T.S. de Ingenieros en Topografía, Geodesia y Cartografía	13	2	5	15,38%
E.T.S. de Ingenieros Industriales	138	48	50	34,78%
E.T.S. de Ingenieros Informáticos	43	14	16	32,56%
E.T.S. de Ingenieros Navales	11	2	4	18,18%
Escuela Politécnica de Enseñanza Superior	7	2	2	28,57%
Facultad de Ciencias de la Actividad Física y del Deporte	22	6	8	27,27%
<b>Total</b>	<b>794</b>	<b>288</b>	<b>288</b>	<b>36,27%</b>

## PERFIL DE LA MUESTRA

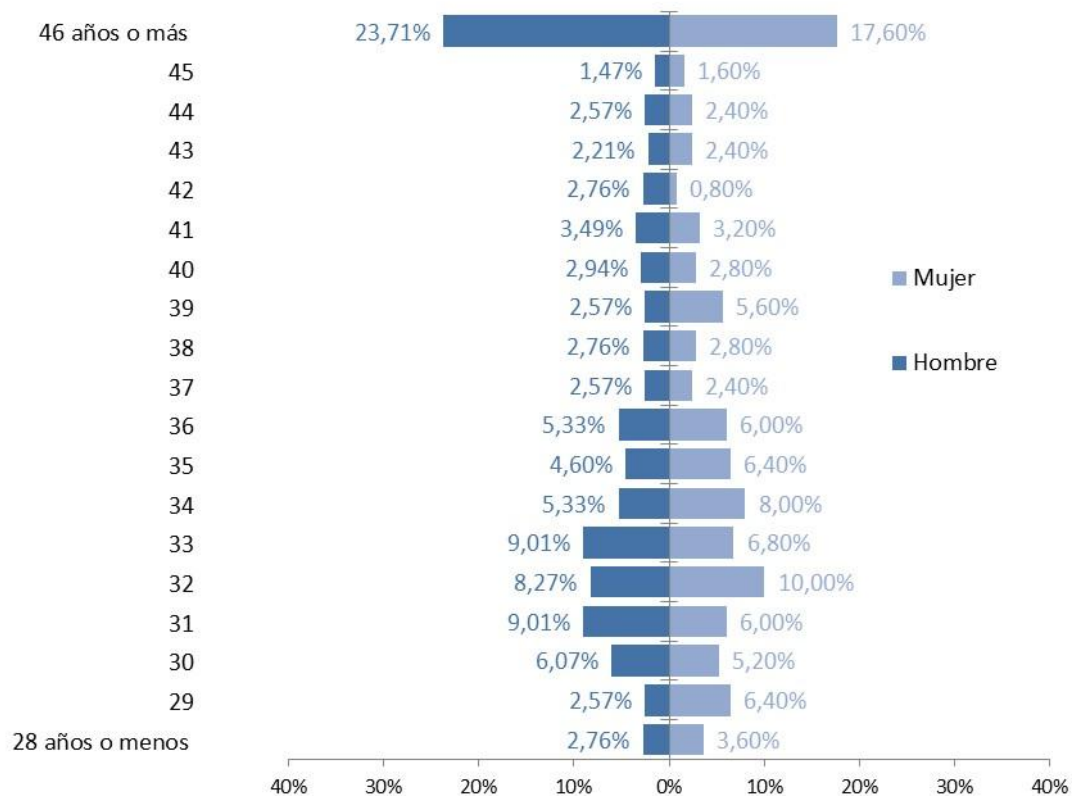
**Figura 2. Distribución de las titulaciones de la muestra. Por sexo**



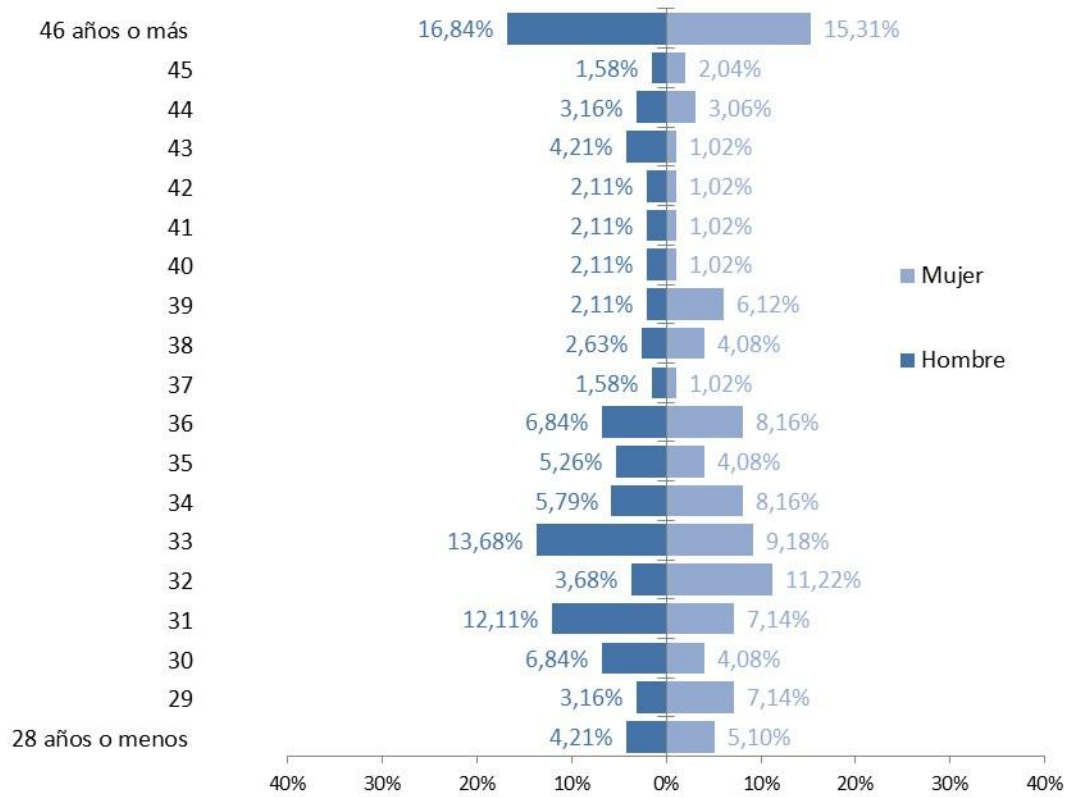
Base: 288

**Figura 3. Distribución de las Áreas de estudio. Por sexo**

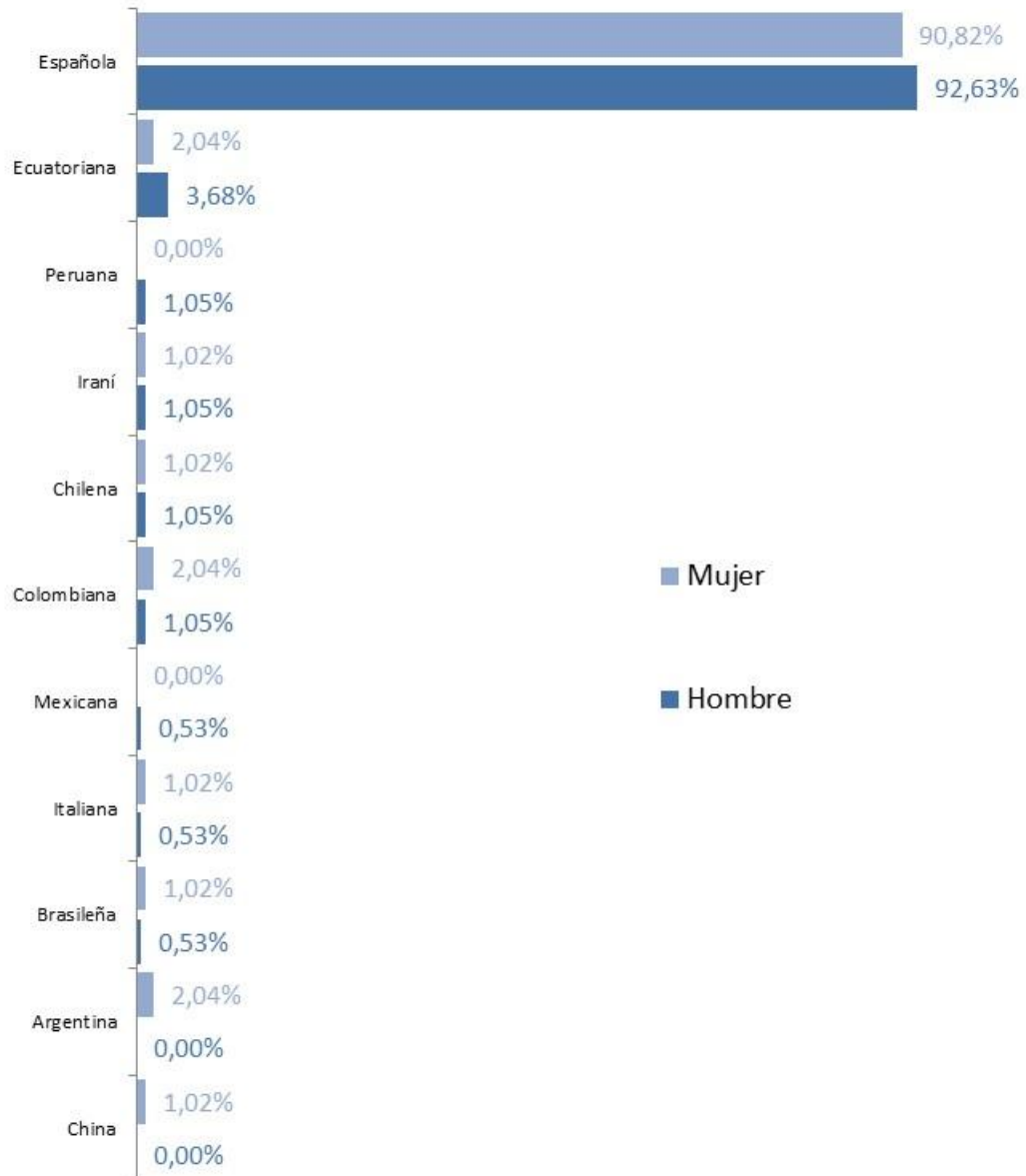
Base: 288

**Figura 4. Edad (población)**

Base: 794

**Figura 5. Edad (muestra)**

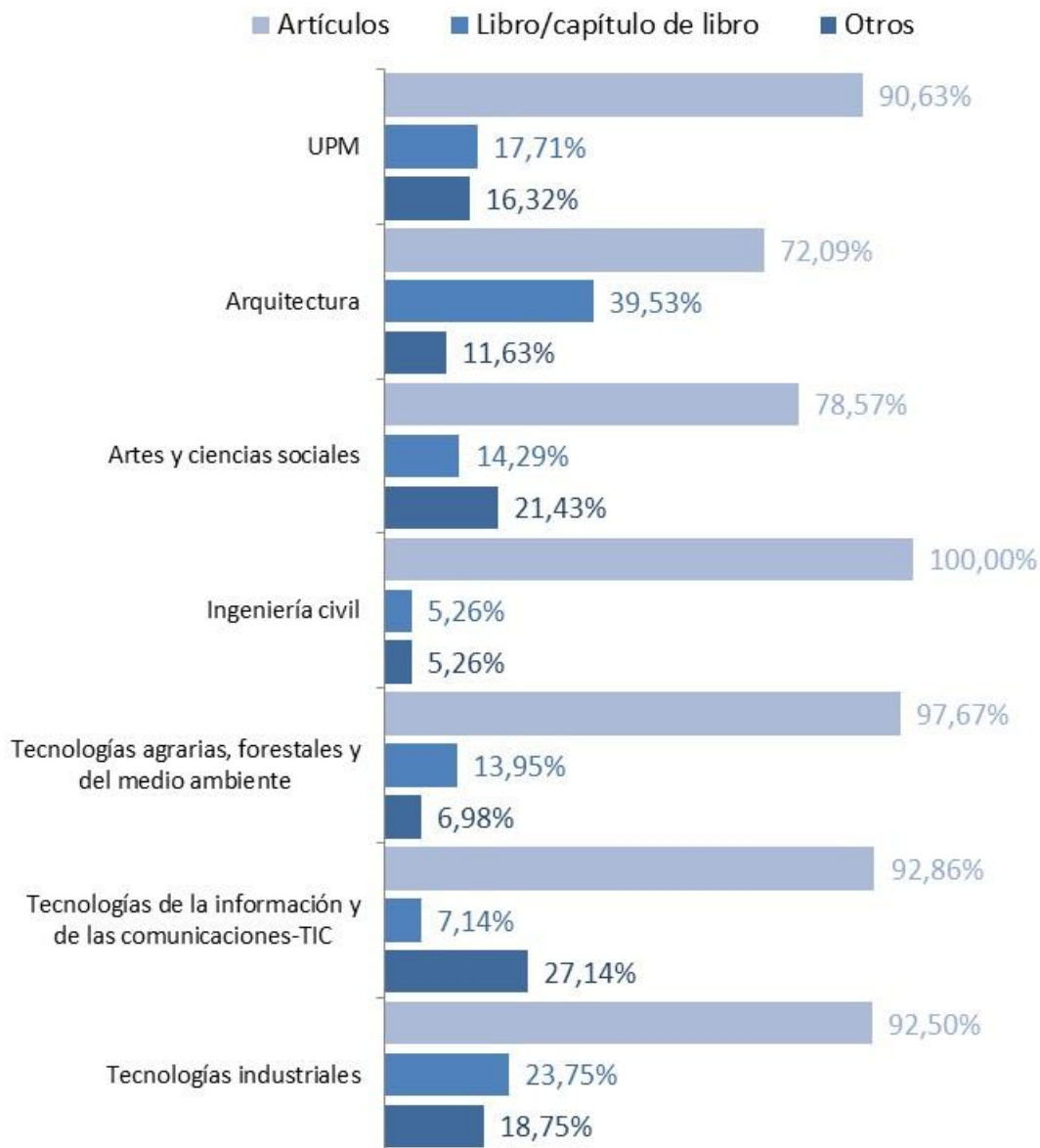
Base: 288

**Figura 6. Nacionalidad de los encuestados**

Base H: 190; M: 98

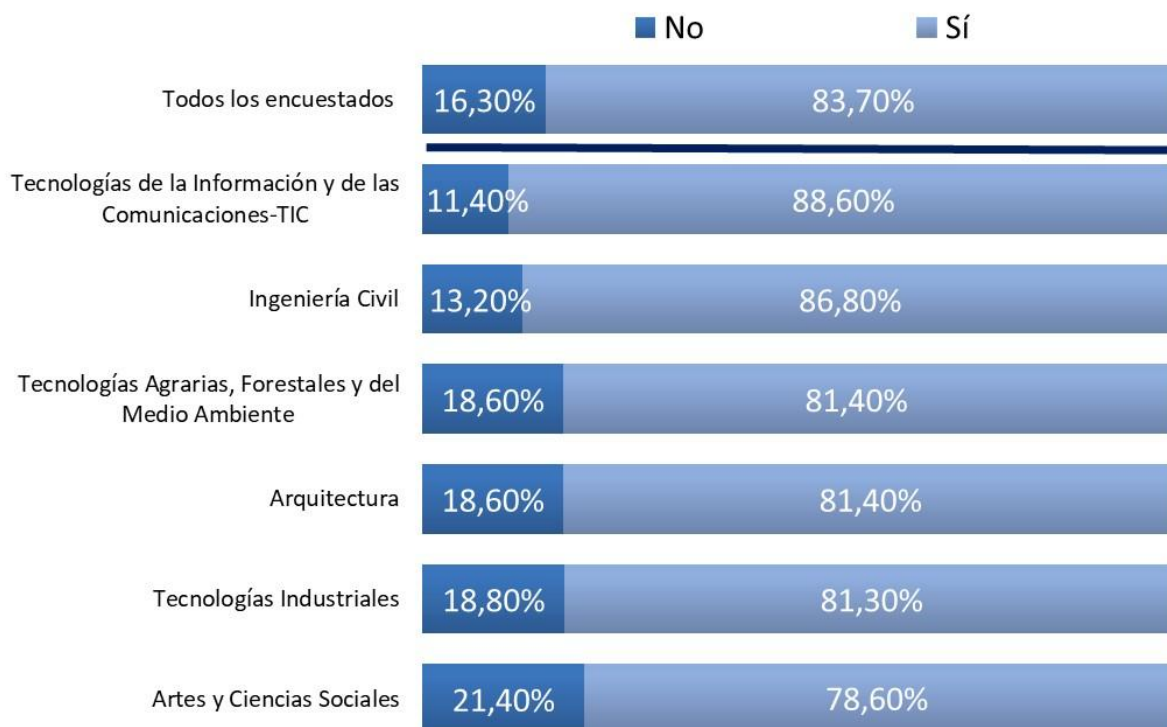
## CARACTERÍSTICAS DE LA TESIS DOCTORAL

**Figura 7. Publicaciones provenientes de la tesis doctoral**

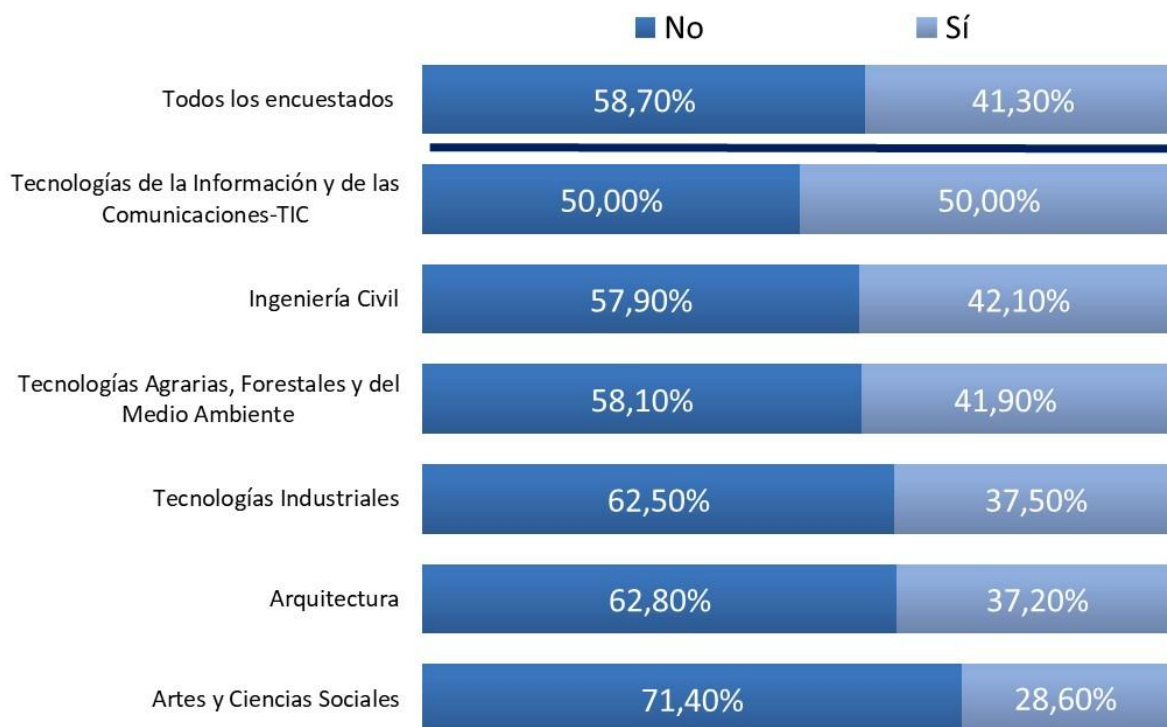


Base: 288

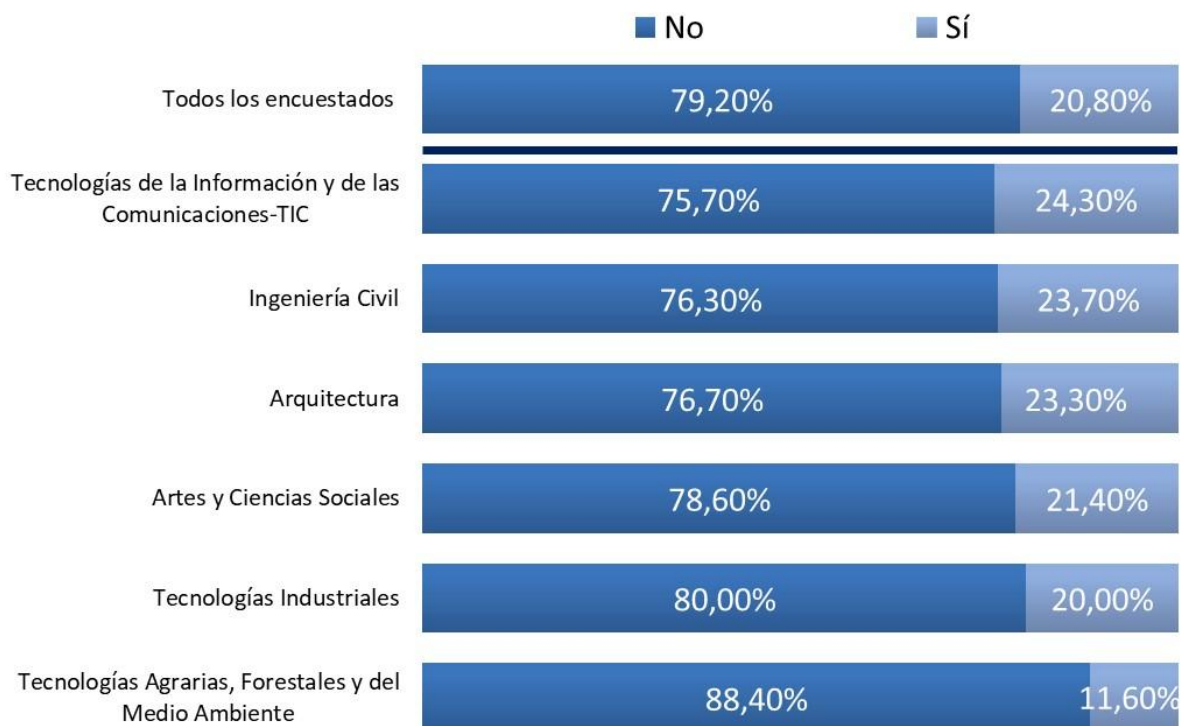
*Nota metodológica:* Los porcentajes pueden llegar a ser superiores del 100%, debido a que la tesis doctoral pudo haber generado a la vez, un artículo, libro u otra publicación a la vez.

**Figura 8. Calificación Cum laude**

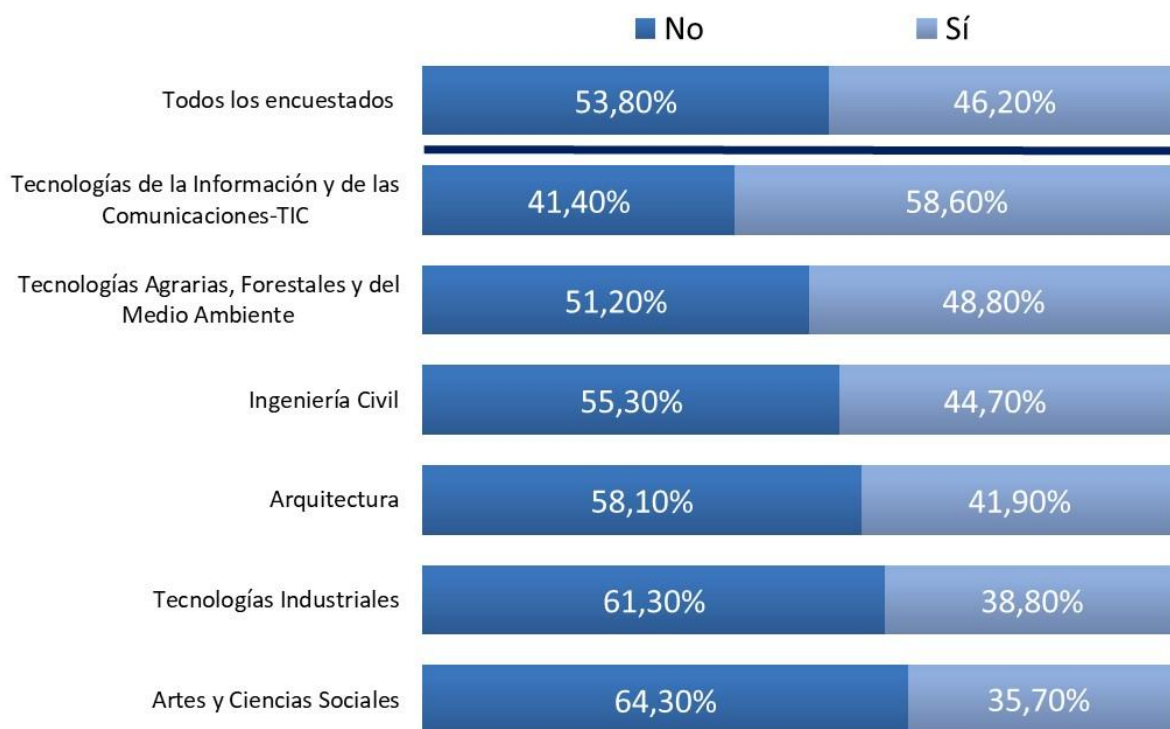
Base: 288

**Figura 9. Mención internacional**

Base: 288

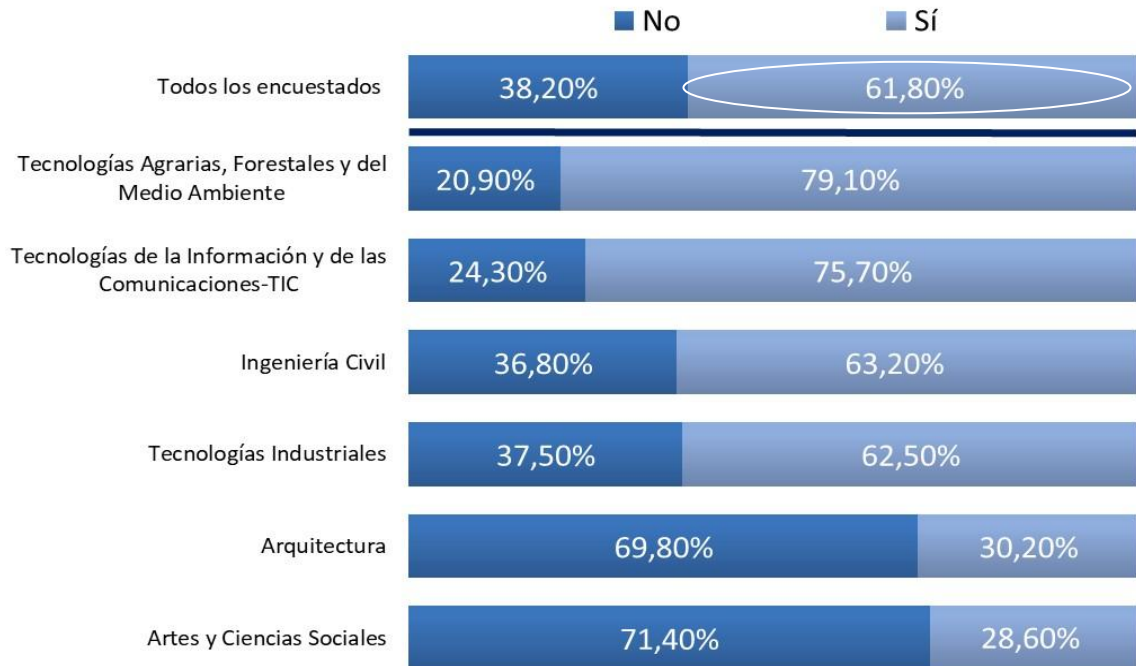
**Figura 10. Premios**

Base: 288

**Figura 11. Estancia fuera de España**

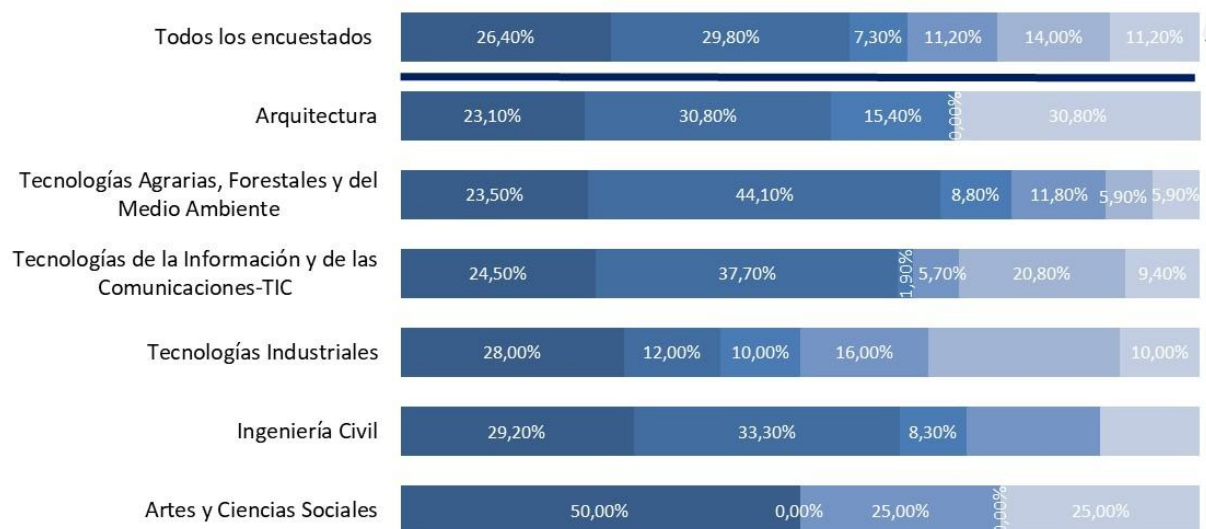
Base: 288

**Figura 12. Obtención de financiación**



Base: 288

**Figura 13. Tipo de financiación**



- Beca de programas oficiales españoles (UPM, Comunidad de Madrid, Ministerio)
- Beca de Fundación, Organismo público nacional (del propio país)
- Beca procedente de organismo internacional
- Beca con cargo a un proyecto UPM

Base: 178

**Figura 14. Baja maternal/paternal**

Base: 288

**Figura 15. Tiempo en realizar la tesis doctoral (meses)**

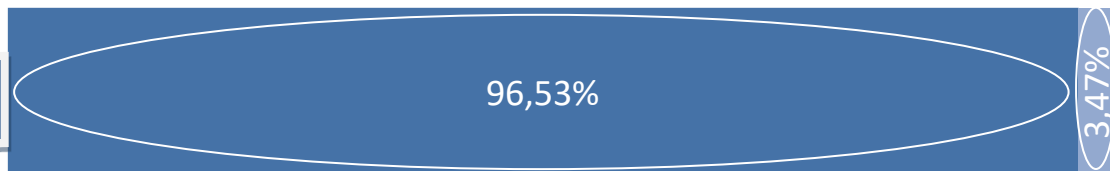
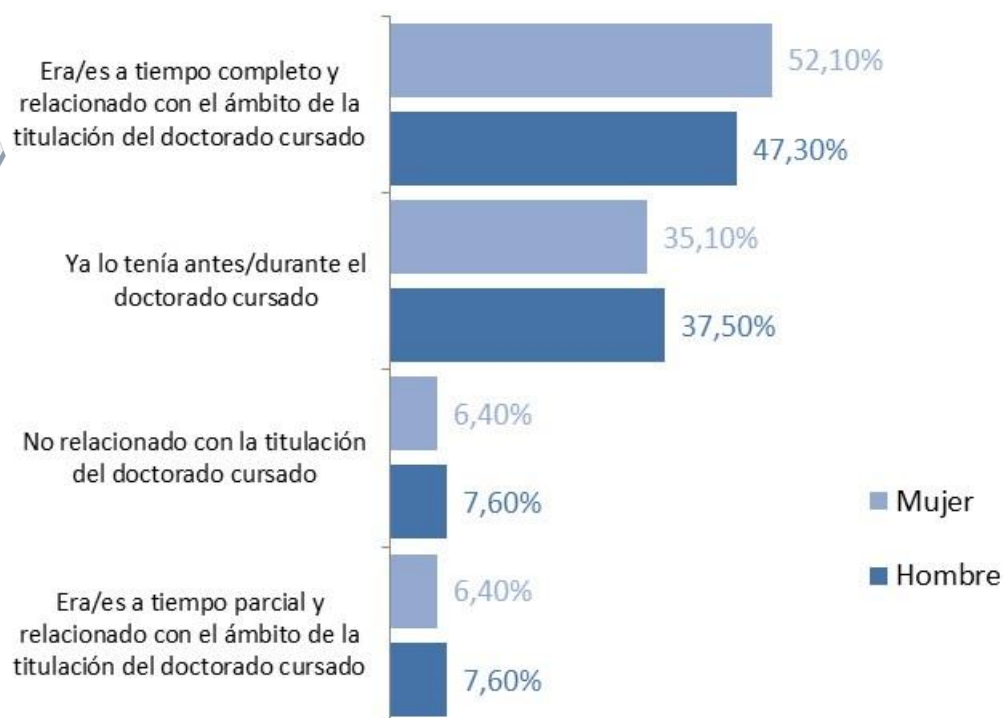
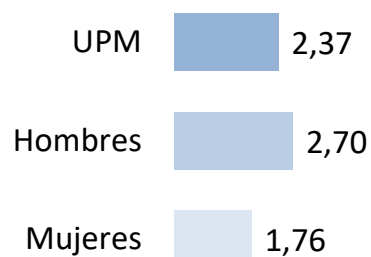
Base: 288

## SITUACIÓN LABORAL DE LOS TITULADOS AL FINALIZAR EL DOCTORADO

**Figura 16. Esquema general de la situación laboral de los titulados.****(Al finalizar el doctorado)**

■ Trabaja (n=278)

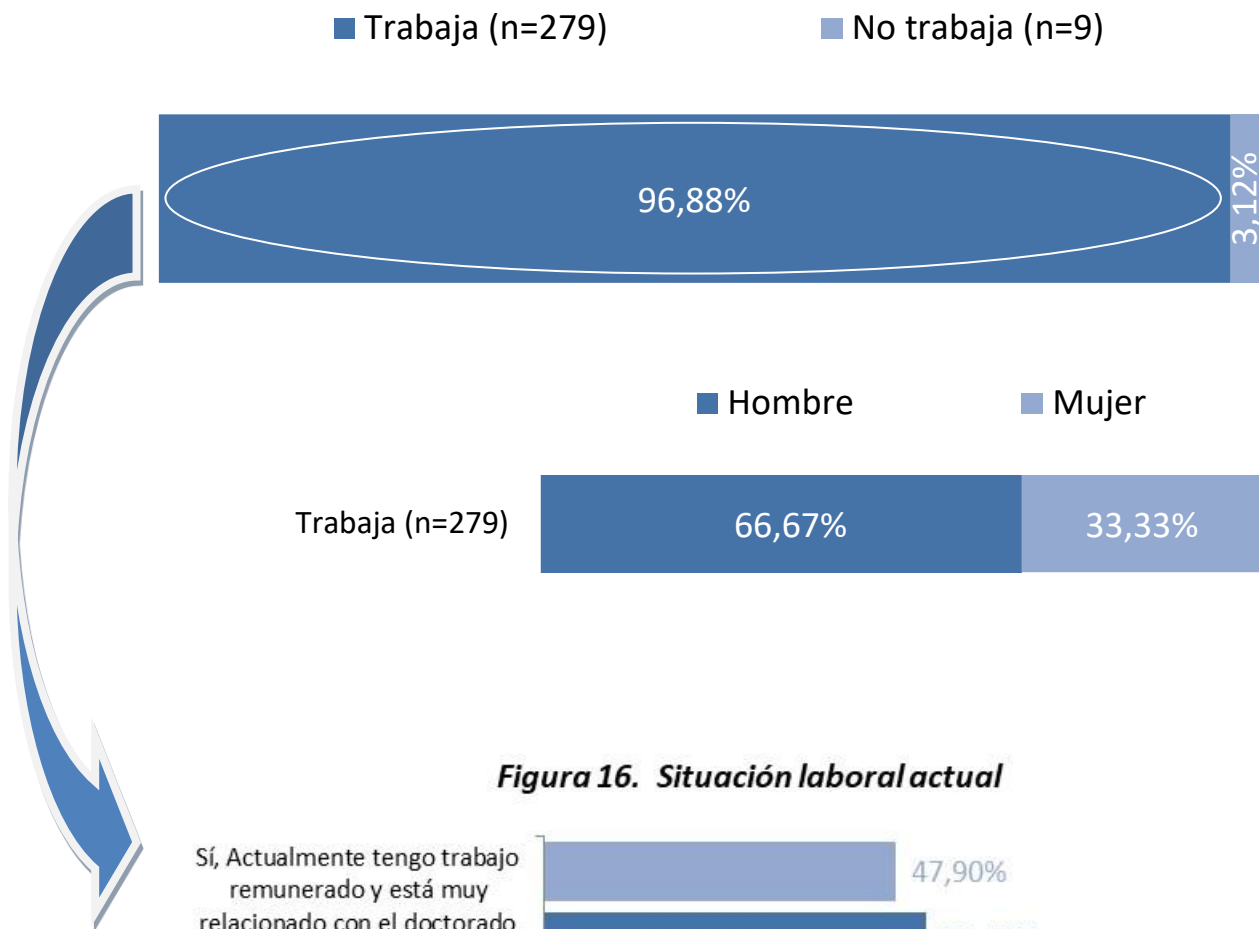
■ No trabaja (n=10)

**Situación laboral al finalizar el doctorado****Meses en encontrar trabajo al finalizar el doctorado**

Base: 288

SITUACIÓN LABORAL DE LOS TITULADOS AL FINALIZAR EL DOCTORADO

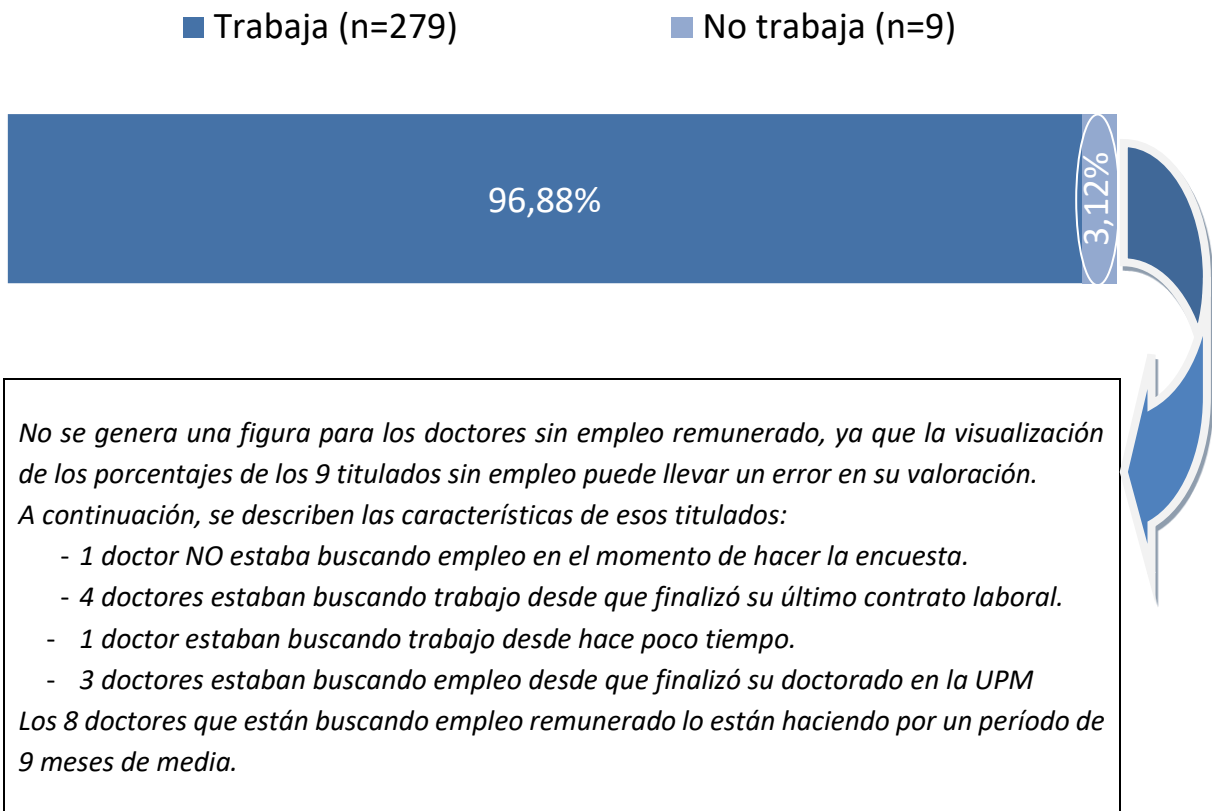
**Figura 17. Esquema general de la situación laboral actual de los doctores.**  
(Momento de la entrevista)



**Figura 16. Situación laboral actual**



**Figura 18. Esquema general de la situación laboral actual de los doctores sin empleo remunerado.**



Base: 288

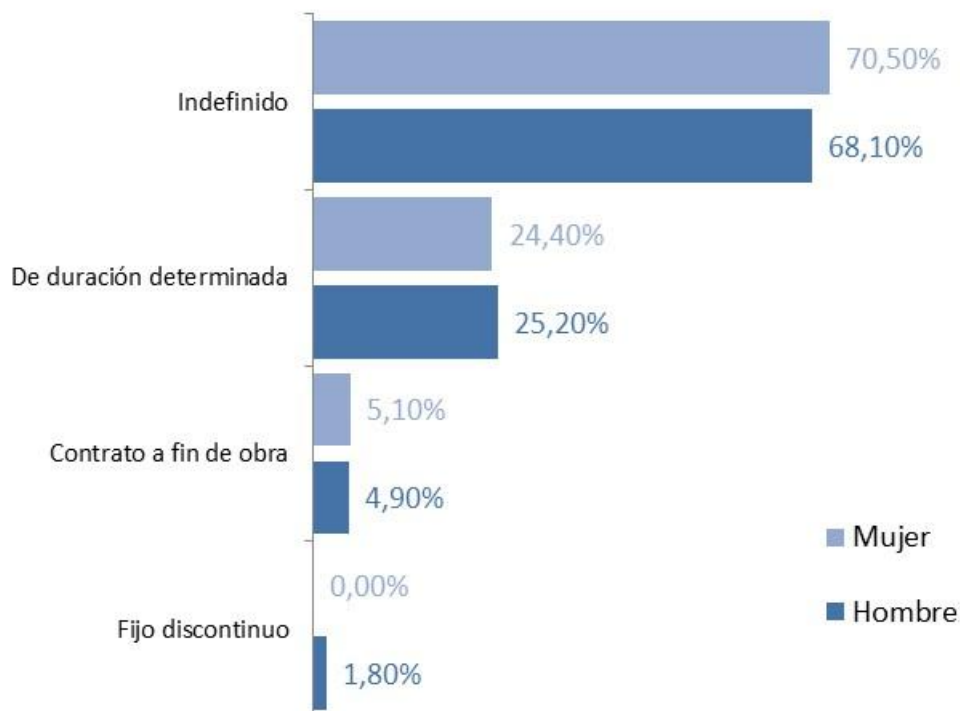
**Figura 19. Tipo de contrato**




Base: 279

**Figura 20. Situación laboral actual (cuenta ajena)**

Base: 241

**Figura 21. Tipo de contrato (cuenta ajena)**

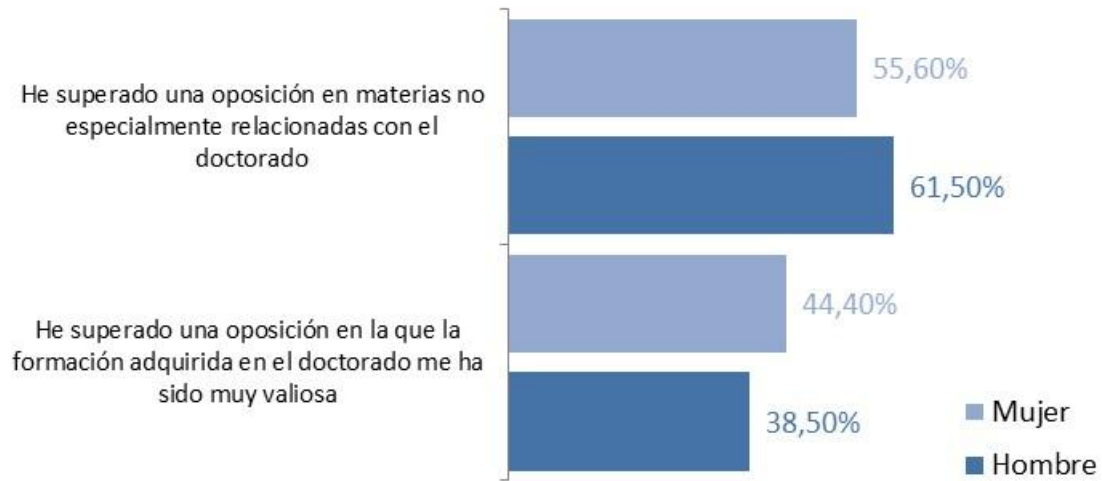
Base: 241

*Figura 22. Duración del contrato (cuenta ajena en meses)*

Base: 63

*Figura 23. Situación laboral actual (cuenta propia)*

Base: 16

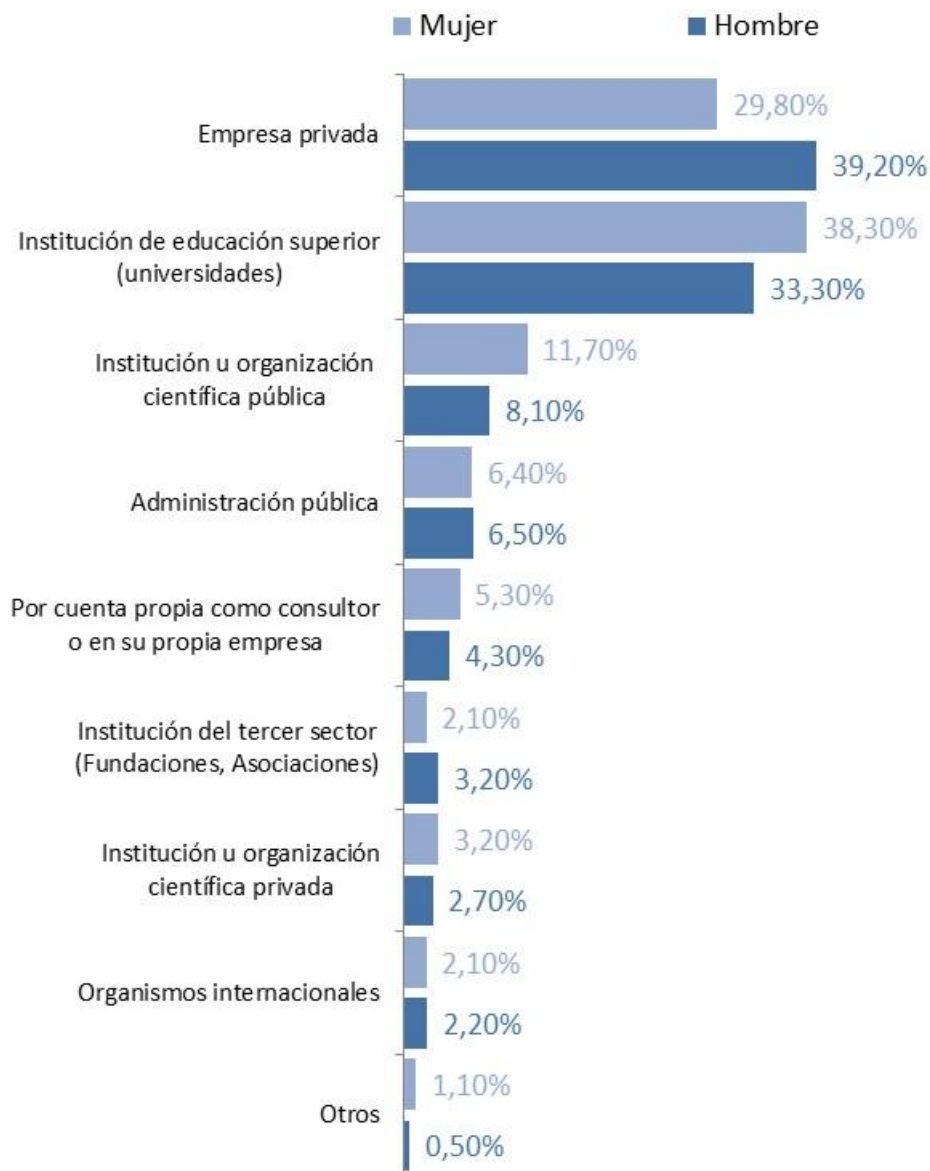
**Figura 24. Situación laboral actual (funcionarios)**

Base: 22

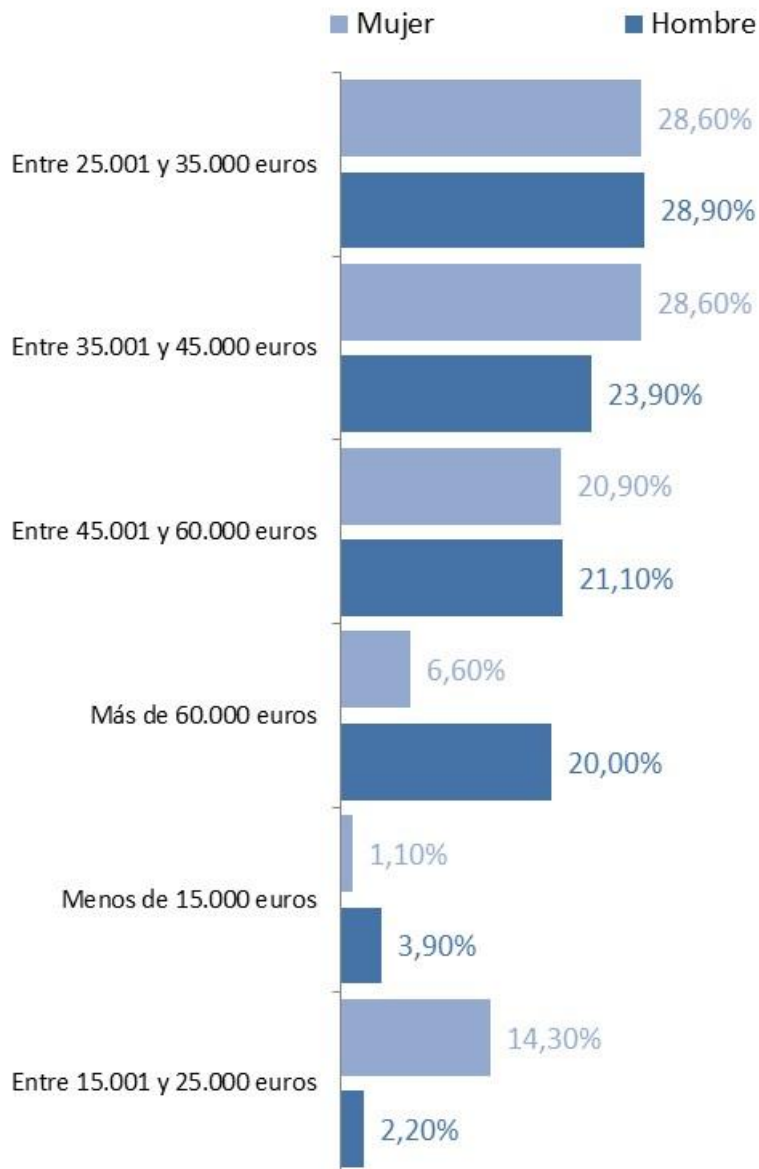
*Nota metodológica:* Téngase en cuenta que los porcentajes de las dos últimas figuras presentadas, tan solo provienen de 16 y 22 doctores respectivamente.

**Figura 25. Categoría de empleo actual**

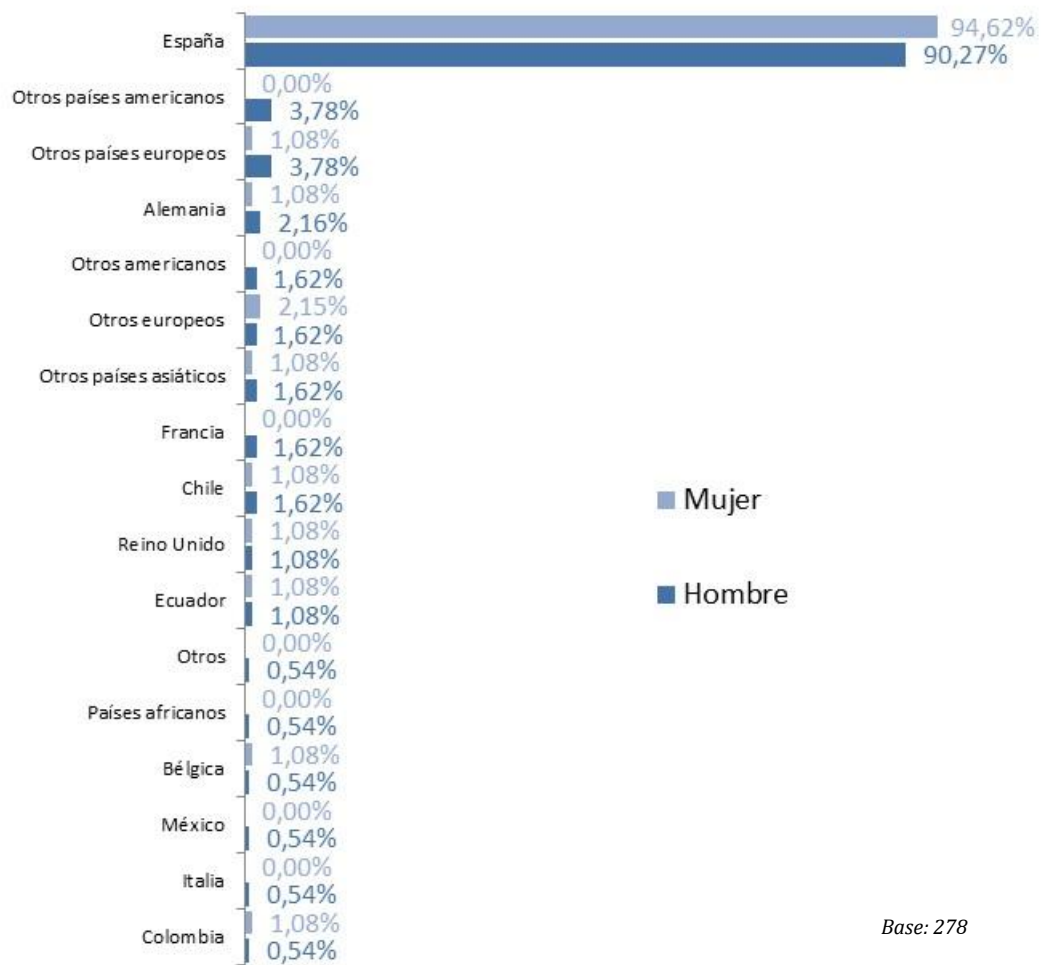
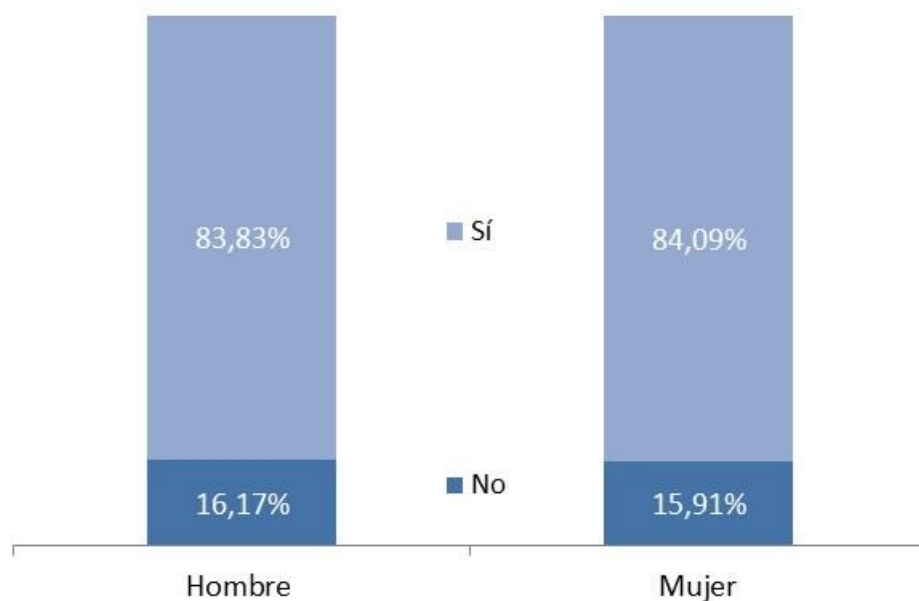
Base: 279

**Figura 26. Tipo de entidad de la actividad profesional**

Base: 279

**Figura 27. Tipo de entidad de la actividad profesional**

Base: 271

**Figura 28. País en el que trabajan los titulados****Figura 29. Trabajo en la Comunidad de Madrid**

## VALORACIÓN DE LA SITUACIÓN LABORAL Y RELACIÓN CON LOS ESTUDIOS

---

<i>Aspecto valorado</i>	<i>Media obtenida</i>
Haber obtenido el título de doctor en la UPM ha influido positivamente para conseguir mi actual empleo	<i>UPM:</i> 6,84
	<i>Hombres:</i> 6,85
	<i>Mujeres:</i> 6,83
El desarrollo de la tesis doctoral ha tenido un gran impacto en mi desarrollo profesional	<i>UPM:</i> 7,81
	<i>Hombres:</i> 7,78
	<i>Mujeres:</i> 7,88
El trabajo es acorde a mi nivel de estudios de doctor o doctora	<i>UPM:</i> 7,78
	<i>Hombres:</i> 7,75
	<i>Mujeres:</i> 7,83

<i>Aspecto valorado</i>	<i>Media obtenida</i>
-------------------------	-----------------------

Globalmente hay conexión entre los conocimientos adquiridos y el trabajo diario

*UPM:*  
7,38

*Hombres:*  
7,45

*Mujeres:*  
7,25

Globalmente estoy satisfecho con mi trabajo

*UPM:*  
8,33

*Hombres:*  
8,28

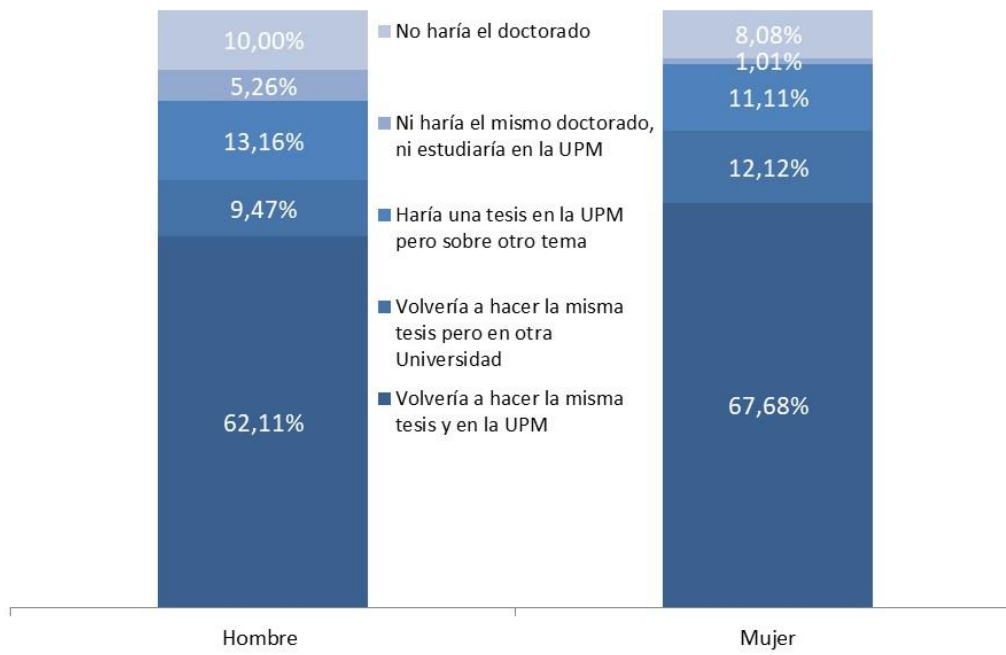
*Mujeres:*  
8,42

## INFORMACIÓN PROPORCIONADA POR LA UPM

<i>Aspecto valorado</i>	<i>Media obtenida</i>	
Información ofrecida por la UPM sobre la descripción del Título	<p><i>UPM:</i> 7,16</p>	
	<p><i>Hombres:</i> 7,20</p>	<p><i>Mujeres:</i> 7,07</p>
Información ofrecida por la UPM sobre el Personal académico	<p><i>UPM:</i> 6,85</p>	
	<p><i>Hombres:</i> 6,99</p>	<p><i>Mujeres:</i> 6,58</p>
Información ofrecida por la UPM sobre los medios materiales a disposición del título	<p><i>UPM:</i> 5,94</p>	
	<p><i>Hombres:</i> 6,21</p>	<p><i>Mujeres:</i> 5,39</p>
Información proporcionada por la UPM sobre el SGIC (Sistema de Garantía Interna de Calidad)	<p><i>UPM:</i> 5,54</p>	
	<p><i>Hombres:</i> 5,86</p>	<p><i>Mujeres:</i> 4,92</p>

## SATISFACCIÓN GLOBAL

<i>Aspecto valorado</i>	<i>Media obtenida</i>	
Con el desarrollo de la tesis doctoral en la UPM	UPM: 7,71	
	Hombres: 7,82	Mujeres: 7,49
Con la dirección de la tesis	UPM: 8,52	
	Hombres: 8,68	Mujeres: 8,22
Con los cursos/seminarios/actividades relacionadas con la tesis	UPM: 6,66	
	Hombres: 6,64	Mujeres: 6,72
Con los recursos del Departamento o grupo de investigación o instituto	UPM: 7,03	
	Hombres: 7,12	Mujeres: 6,84

**Figura 30. Valoración de los estudios universitarios tras su experiencia**

Base: 288

# **ANEXO I**

## **CUESTIONARIO**



**DATOS SOBRE LA TESIS.**

**P1.- ¿Se ha generado algún tipo de publicación proveniente de la tesis doctoral?:**

(LEER)

- No ..... 1
- Sí, artículos ..... 2
- Sí, libro/capítulo de libro .....3
- Otras (**especificar**).....**99**

**P2.- ¿Tu tesis doctoral obtuvo la calificación de Cum laude?**

- No ..... 1
- Sí ..... 2

**P3.- ¿Tiene el título una mención internacional?**

- No ..... 1
- Sí ..... 2

**P4.- ¿Tu tesis obtuvo algún tipo de premio?**

- No ..... 1
- Sí ..... 2

**P5.- ¿Durante el desarrollo de tu tesis, hiciste alguna estancia fuera de España?**

- No ..... 1
- Sí ..... 2

**P6.- ¿Durante el desarrollo de tu tesis, tuviste financiación?**

- No ..... 1
- Sí ..... 2

**Sí P6=Sí**

**P6\_1.- ¿De qué tipo?**

**ENTREVISTADOR: si recibe más de una beca preguntar ¿Cuál es la de mayor aportación?**

**ENTREVISTADOR : LEER**

Beca de programas oficiales (UPM, Comunidad de Madrid).....	1
Beca de Fundación, Organismo público nacional (Ministerio, FPI, FPU).....	2
Beca procedente de organismo internacional .....	3
Beca con cargo a un proyecto UPM .....	4
Contratado por una empresa .....	5
Otra.....	6

**A todos**

**P7.- Durante la tesis tuvo una baja maternal/paternal?**

No .....	1
Sí .....	2

**P8.- ¿Cuántos meses aproximadamente tardaste en hacer la tesis doctoral**

**ENTREVISTADOR: recoger en meses. ESTABLECER UN CONTROL SI ANOTAN MENOS DE 24 MESES PARA VOLVER A PREGUNTAR \_\_\_\_\_**

**P9.- Nos podrías indicar por favor la/las nacionalidades que tienes**

**POSIBLE RESPUESTA MÚLTIPLE**

Española.....	1
Brasileña.....	2
Colombiana .....	3
China .....	4
Chilena.....	5
Ecuatoriana .....	6
Iraní.....	7
Italiana .....	8
Mexicana .....	9
Peruana .....	10
Otras (especificar).....	99

**SITUACIÓN LABORAL.**

**P10.- ¿AL FINALIZAR el doctorado conseguiste trabajo?**

No ..... 1 [Saltar a P12](#)

Si.....2

**P10\_1.- Y este trabajo...**

Ya lo tenía antes/durante el doctorado cursado..... 1 [Saltar a P12](#)

Era/es a tiempo parcial y relacionado con el ámbito de la  
titulación del doctorado cursado..... 2 [Pasar a P11](#)

Era/es a tiempo completo y relacionado con el ámbito de la titulación  
del doctorado cursado ..... 3 [Pasar a P11](#)

No relacionado con la titulación del doctorado  
cursado ..... 4 [Pasar a P11](#)

**Filtros: Si P10\_1= (1) ir a la 12**

**Filtros: Si P10\_1= (2,3,4) ir a la siguiente P11.**

**Sí P10\_1 =2,3,4**

**P11.- ¿Aproximadamente cuantos meses tardaste en encontrar trabajo al finalizar el doctorado?**

**ENTREVISTADOR:** recoger en meses

\_\_\_\_\_

**P12.- ¿Actualmente tienes un empleo remunerado?**

No ..... 1 [Saltar a P25](#)

Si.....2

**P12\_1.- Y este trabajo está...**

**ENTREVISTADOR: LEER**

Muy relacionado con el doctorado cursado en la UPM.....	1
Relacionado con el doctorado cursado en la UPM .....	2
Poco relacionado con el doctorado cursado en la UPM .....	3
Nada está relacionado con el doctorado cursado en la UPM .....	4

**Si trabaja actualmente**

**P13.- Tu situación laboral actual responde a:**

Trabajo por cuenta ajena.....	1
Trabajo por cuenta propia .....	2
Funcionario .....	3

**Filtros: Si P13=(1) ir a la siguiente**

**Si trabaja por CUENTA AJENA**

**P13.1.- Concretamente ....**

**ENTREVISTADOR: LEER**

He encontrado trabajo por cuenta ajena, gracias al doctorado cursado.....	1
He encontrado trabajo por cuenta ajena, pero NO fue gracias al doctorado cursado .....	2
Trabajo por cuenta ajena en la misma empresa y en el mismo nivel que tenía al estar cursando el doctorado.....	3
Trabajo por cuenta ajena en idénticas condiciones que durante los estudios en una línea NO relacionada con el doctorado .....	4
Trabajo en la misma empresa que tenía durante el doctorado habiendo mejorado mi situación laboral gracias a haberlo cursado .....	5
Trabajo gracias al doctorado en una empresa distinta, habiendo mejorado mi situación laboral .....	6

**Filtros: Si P13=(2) ir a la siguiente**

## Si trabaja por CUENTA PROPIA

### P13.2.- Concretamente ....

#### ENTREVISTADOR: LEER

Trabajo por cuenta propia en idénticas condiciones que durante los estudios en una línea relacionada con el doctorado .....	7
Trabajo por cuenta propia en idénticas condiciones que durante los estudios en una línea NO relacionada con el doctorado .....	8
Trabajo por cuenta propia como durante el doctorado, pero con mejores resultados gracias a haberlo cursado .....	9
He iniciado trabajo por cuenta propia gracias a la formación adquirida en el doctorado .....	10

**Filtros: Si P13=(3) ir a la siguiente**

## Si trabaja como FUNCIONARIO

### P13.3.- Concretamente ....

#### ENTREVISTADOR: LEER

He superado una oposición en materias no especialmente relacionadas con el doctorado .....	11
He superado una oposición en la que la formación adquirida en el doctorado me ha sido muy valiosa .....	12

**Filtros: Si P13=(1) ir a la siguiente**

## Si trabaja por CUENTA AJENA

### P14.- ¿Qué tipo de contrato tienes?

Indefinido .....	1	<b>Pasar a P16</b>
Fijo discontinuo .....	2	<b>Pasar a P15</b>
De duración determinada .....	3	<b>Pasar a P15</b>
Contrato a fin de obra .....	4	<b>Pasar a P15</b>

**P15.- Si P14=2 ¿Cuántos meses al año trabajas? / Si P14=3 ó 4 ¿Cuál es la duración aprox. de tu contrato en meses?**

\_\_\_\_\_ **ENTREVISTADOR:** recoger en meses

#### **A TODOS LOS QUE TRABAJAN**

**P16.- ¿En qué categoría encuadrarías tu empleo actual?**

**ENTREVISTADOR: LEER**

Directivo o cargo de gestión .....	1
Director de grupo .....	2
Director de proyectos .....	3
Investigador .....	4
Profesor Universitario con vinculación permanente (con plaza fija. Ej. titular, catedrático, etc).....	5
Otra figura de profesorado (sin plaza fija. Ej. Personal laboral) .....	6
Otro tipo de trabajo .....	7

#### **A TODOS LOS QUE TRABAJAN**

**P17.- ¿En qué tipo de organismo o entidad desarrollas tu actividad profesional en estos momentos?**

Institución de educación superior (Universidades) .....	1
Institución u organización científica pública (Ej. CSIC).....	2
Institución u organización científica privada (Ej. Bayer).....	3
Empresa privada .....	4
Administración pública.....	5
Por cuenta propia como consultor o en su propia empresa.....	6
Organismos internacionales .....	7
Institución del tercer sector (Fundaciones, Asociaciones).....	8
Otros .....	9

## A TODOS LOS QUE TRABAJAN

**P18.- ¿En qué RANGO están tus INGRESOS ANUALES BRUTOS derivados de la actividad profesional? En caso de tener un contrato inferior a un año, calcula por favor cuales serían dichos ingresos en un año completo**

### LEER

Menos de 15.000 euros .....	1
Entre 15.001 y 25.000 euros .....	2
Entre 25.001 y 35.000 euros .....	3
Entre 35.001 y 45.000 euros .....	4
Entre 45.001 y 60.000 euros .....	5
Más de 60.000 euros .....	6
NS/NC .....	99

## A TODOS LOS QUE TRABAJAN

**P19.- ¿Actualmente en qué país trabajas?**

**ENTREVISTADOR:** posible respuesta múltiple

\_\_\_\_\_ \* (Puede ser más de uno) \* **(Si el país es España, preguntar P19\_1)**

España.....	1
Otros (especificar) .....	2

**Filtros: Si P1=(1) hacer P19.1 sino saltar a P20**

**P19\_1.- ¿Actualmente trabajas en la Comunidad de Madrid?**

No .....	1
Sí .....	2

## A TODOS LOS QUE TRABAJAN

Valora mediante una escala 0- 10 las siguientes afirmaciones, teniendo en cuenta que 0 es que no estas nada de acuerdo y 10 que estás totalmente de acuerdo:

**P20.-** Haber obtenido el título de doctor en la UPM ha influido positivamente para conseguir mi actual empleo

**P21.-** El desarrollo de la tesis doctoral ha tenido un gran impacto en mi desarrollo profesional

**P22.-** El trabajo es acorde a mi nivel de estudios de doctor o doctora

**P23.-** Globalmente hay conexión entre los conocimientos adquiridos y el trabajo diario

**P24.-** Globalmente estoy satisfecho con mi trabajo

## A LOS NO QUE TRABAJAN (P10=5 Ó P12=5)

**P25.-** ¿Actualmente estás buscando empleo de forma activa?

Sí, desde que acabe el doctorado en la UPM..... 1

Sí, desde que finalizó mi último contrato laboral.....2

Sí, desde hace poco tiempo ..... 3

No, actualmente no estoy buscando trabajo de forma activa .....4

**Filtros: Si P25=(4) ir a la 27**

**P26.-** ¿Cuántos meses hace que estás buscando trabajo de forma activa?

\_\_\_\_\_ \* (meses, si el titulado lo indica en años, transfórmalo a meses)

## A TODOS

Valora tu satisfacción de 0 a 10, con los siguientes tipos de información, teniendo en cuenta que 0 es que no estas nada satisfecho y 10 que estás totalmente satisfecho:

**P27.-** Información ofrecida por la UPM sobre la descripción del Título.

**P28.-** Información ofrecida por la UPM sobre el Personal académico.

**P29.-** Información ofrecida por la UPM sobre los Medios materiales a disposición del título.

**P30.-** Información proporcionada por la UPM sobre el SGIC (Sistema de Garantía Interna de Calidad).

**Valora tu satisfacción de 0 a 10, con los siguientes tipos de aspectos teniendo en cuenta que 0 es que no estas nada satisfecho y 10 que estás totalmente satisfecho:**

**P31.- Con el desarrollo de la tesis doctoral en la UPM**

**P32.- Con la dirección de la tesis**

**P33.- Con los cursos/seminarios/actividades relacionadas con la tesis**

**P34.- Con los recursos del Departamento o grupo de investigación o instituto.**

**P35.- Tras tu experiencia durante el doctorado y posterior ¿volverías a desarrollar la misma tesis? (el mismo tema).**

- Volvería a hacer la misma tesis y en la UPM ..... 1
- Volvería a hacer la misma tesis, pero en otra Universidad..... 2
- Haría una tesis en la UPM, pero sobre otro tema ..... 3
- Ni haría el mismo doctorado, ni estudiaría en la UPM ..... 4
- No haría el doctorado .....5

**P36.- ¿Tienes algún comentario o sugerencia que quieras hacer?**

---

**Muchas gracias**



**POLITÉCNICA**

UNIVERSIDAD  
POLITÉCNICA  
DE MADRID